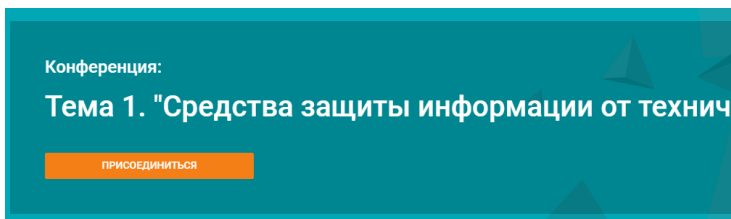
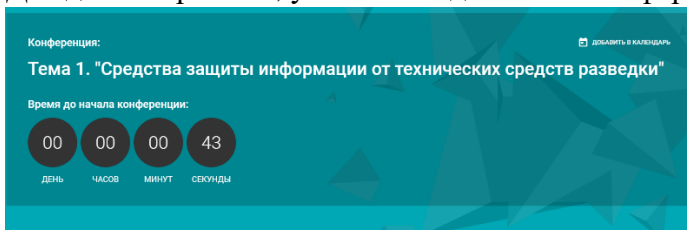


## Инструкция по подключению к занятию, проводимому в режиме видеоконференцсвязи через сервер TrueConf (для обучающихся)

1. По предоставленной преподавателем ссылке перейдите на страницу конференции, скопировав ее в адресную строку браузера.

Дождаться времени, указанного до начала конференции и нажать кнопку «Присоединится»



2. Далее необходимо указать свои данные (фамилия, имя) и нажать «Войти».

### Войти как гость

Имя пользователя

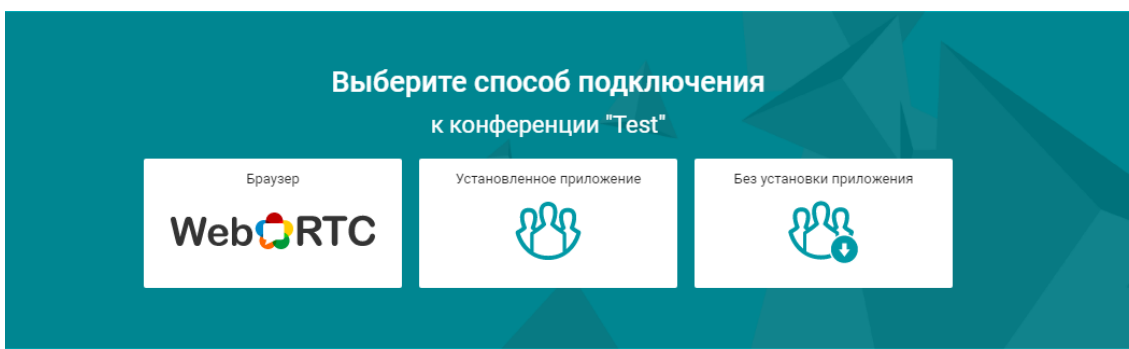
Иванов Иван

ВОЙТИ

3. В следующем окне необходимо выбрать варианты подключения

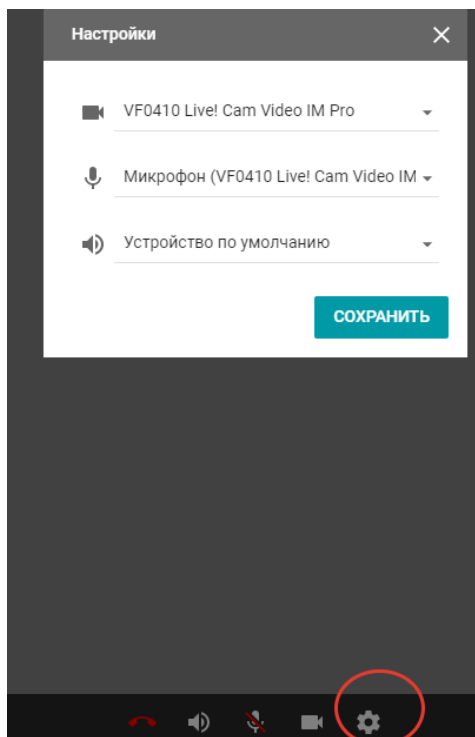
- WebRTC (подключение через браузер);
- Через установленный клиент TrueConf;
- Через клиента TrueConf без установки.

**Рекомендуется использовать подключение через клиента TrueConf для обеспечения более стабильной связи.**



## 1) Подключение через WebRTC

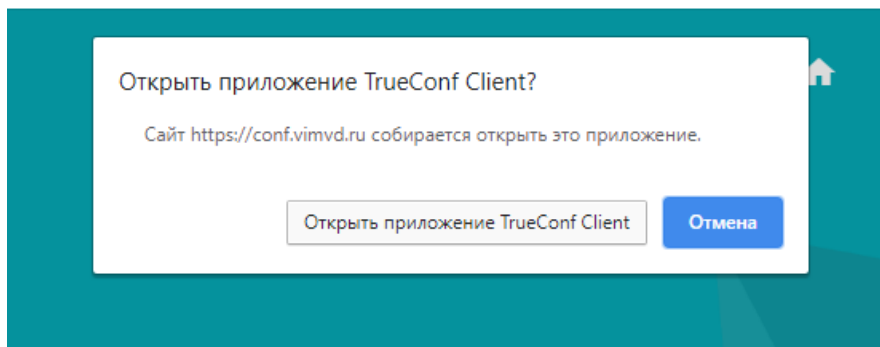
Подключение к видеоконференции через WebRTC происходит с помощью браузера вашего компьютера. При этом необходимо выбрать вебкамеру, устройства воспроизведения/записи и разрешить доступ браузера к вебкамере и микрофону компьютера.



## 2) Подключение через клиента TrueConf

При подключении через клиента TrueConf его необходимо заранее установить с сайта по ссылке <https://conf.vimvd.ru/> на компьютер и настроить согласно инструкции **по подготовке к работе приложения видеоконференцсвязи TrueConf**

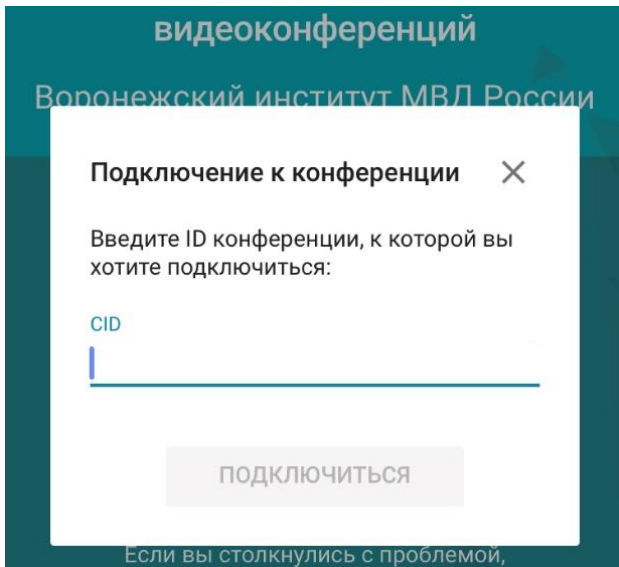
Выбирая способ подключения через установленное приложение, браузер попросит вас запустить клиента TrueConf. Необходимо нажать кнопку «Открыть приложения TrueConf Client».



Также имеется возможность подключения через мобильные устройства. Необходимо перейти через браузер вашего мобильного устройства на сайт <https://conf.vimvd.ru/> и установить приложение TrueConf Client выбрав вашу платформу (Android, iOS).

Далее на сайте <https://conf.vimvd.ru/> в разделе «Подключение к конференции» указать ID конференции. ID это число после /с/ в ссылке на конференцию (в данном случае

<https://conf.vimvd.ru/c/0278391708> ID это число **0278391708**). После нажать кнопку «Подключится».



видеоконференций  
Воронежский институт МВД России

Подключение к конференции ✕

Введите ID конференции, к которой вы хотите подключиться:

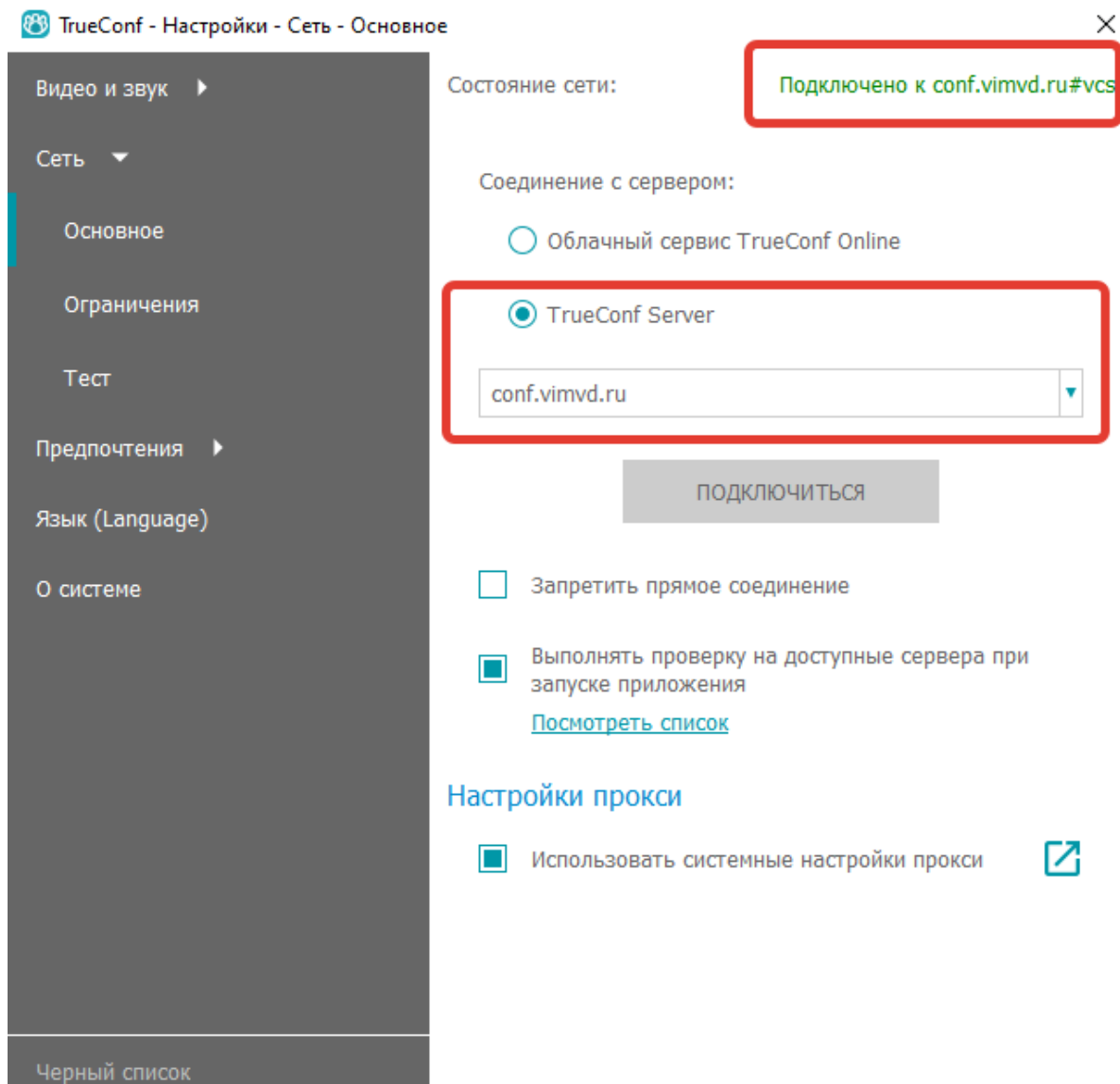
CID

ПОДКЛЮЧИТЬСЯ

Если вы столкнулись с проблемой,

# Инструкция по подготовке к работе приложения видеоконференцсвязи TrueConf

1. Скачать и установить приложение TrueConf с сайта <https://conf.vimvd.ru/>
2. Подключить микрофон и вебкамеру к ПК.
3. Запустить приложение.
4. В разделе «Настройки – Сеть» проверить подключение к серверу TrueConf института.



5. В разделе «Настройки – Видео и звук» выбрать вашу вебкамеру, устройство записи/воспроизведения и проверить их работу.

